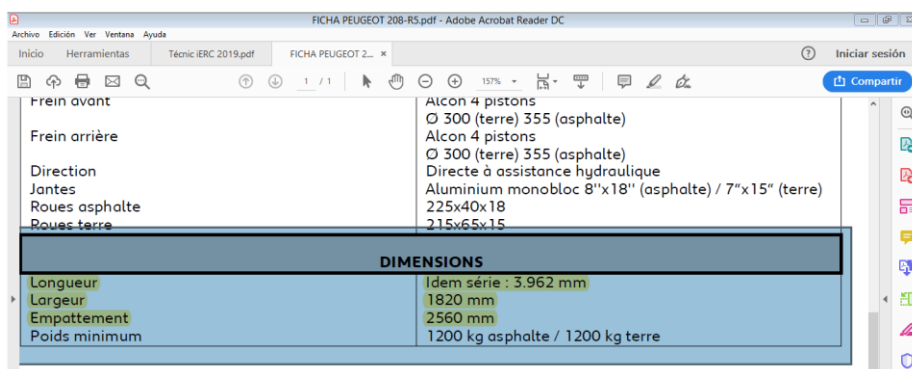
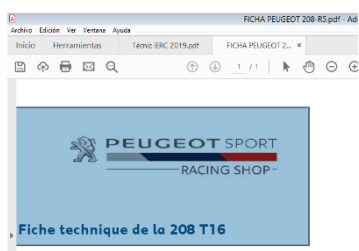





Imagen del modelo directo de fábrica.

Se ha verificado las medidas a escala del modelo Peugeot 208 T16 R5 del fabricante Uno24resin, contrastando con las cotas “oficiales” de Peugeot Sport, publicadas en la ficha técnica del vehículo.

Editamos copia de la misma;



PEUGEOT 208 T16 R5	Coche 1/1	Uno24resin
LONGITUD	3962mm	165mm
ANCHO 	1820mm	75'65mm
BATALLA	2560mm.	*107'35mm

*se autoriza la cota por estar dentro del margen de tolerancia de +1 mm.

El peso del modelo a escala verificado no supera los 25 gramos, por lo que queda totalmente prohibido el rebaje de la carrocería en este modelo, según Reglamento R24. A considerar según reglamento técnico las características del apartado 2.1 Material, así como del apartado 2.4 Partes de la carrocería, y su capítulo 2.4.1 Vidrios.



NOTA de iERCsport:

Las diferentes cotas reflejadas se han tomado del modelo directo de fabricante, de esta manera y según estás, pasan a ser las oficiales para está homologación, cualquier variante de las mismas en modelos del mismo fabricante, no serán admitidas en competición bajo reglamento R24.